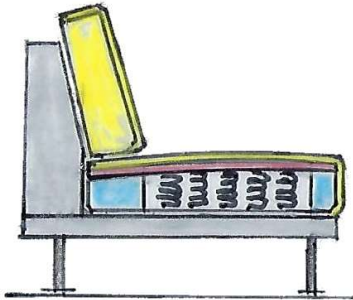


Polsteraufbau



Taschenfederkern

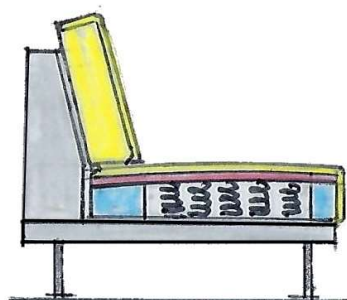
Mittelfest Daune mit Kaltschaumabdeckung u. oben liegender, Polsterdaune mit Latexstiften

Rückenkissen

Mittelfest PUR-Schaum-Kissen mit vorne liegender Schüttung aus PUR Stäbchen

Blendstärke: 6 cm

Fußhöhe: 18 cm



Taschenfederkern

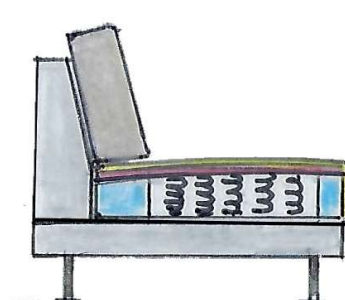
Mittelfest Kaltschaum Sandwich mit viscoelastischer Auflage

Rückenkissen

Mittelfest PUR-Schaum-Kissen mit vorne liegender Schüttung aus PUR Stäbchen

Blendstärke: 6 cm

Fußhöhe: 16 cm



Taschenfederkern

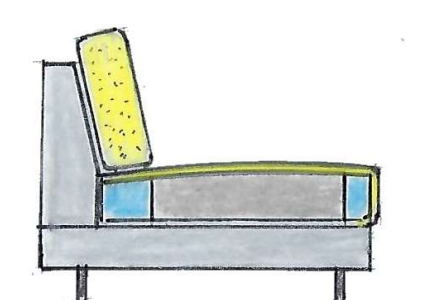
Fest Kaltschaum Sandwich mit viscoelastischer Auflage

Rückenkissen

Fest Kaltschaumkissen mit Fillabdeckung

Blendstärke: 10 cm

Fußhöhe: 14 cm



Kaltschaum Kissen

Soft im Sandwich-Aufbau mit Kaltschaum-Auflage

Rückenkissen

Gekammertes Kissen mit Füllung aus Soft-PUR-Schaumstäbchen - Fasern und Polsterdaune

Blendstärke: 12 cm

Fußhöhe: 12 cm